W	门洞净宽	W≤8000mm
H	门洞净高	H≤7000mm
A	门洞净面积	A≤40m²
h	门顶部高度	H-250≥h≥630
HL	高提升高度	HL=h-350
SCH	轴中心高度	SCH=h-200
P	净深	P=H-h+950

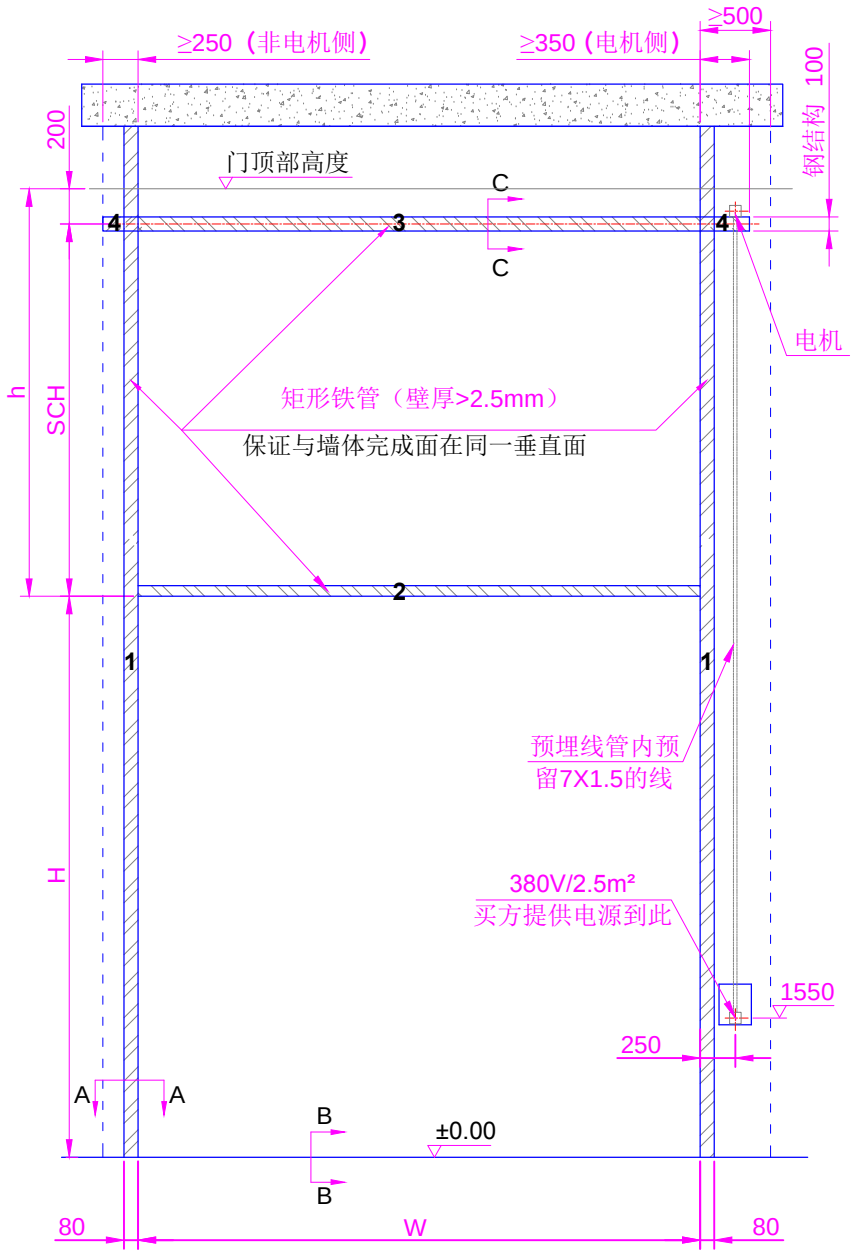

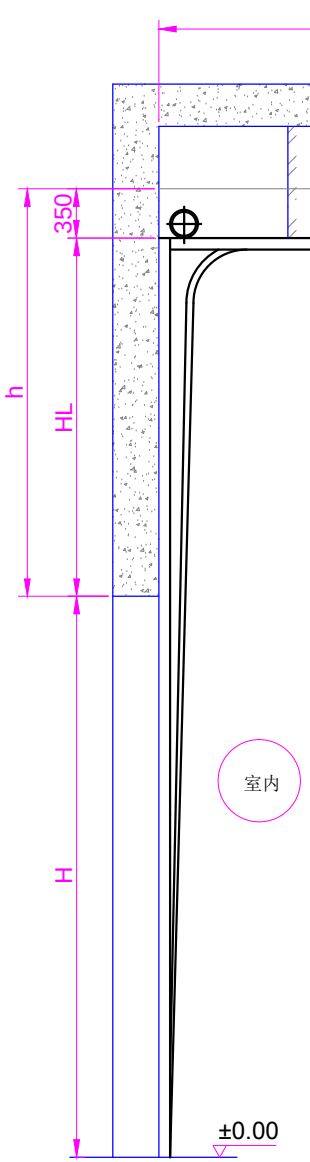

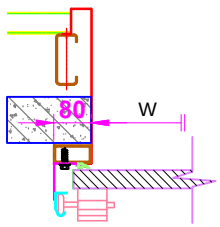

A-A节点

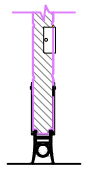

B-B节点

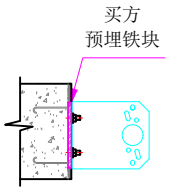

C-C节点1

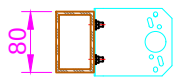

C-C节点2

备注：

1. 用户要保证阴影部分(标注为1、2、3和4)为安装门所需要的基础，要能承250Kg/m²的压力，它们与墙体完成面在同一垂直面，且平整，方正；
2. 在门体运行区域内，不可以有任何障碍物，如消防管，水管、线槽等；
3. 用户需预先供应电源（380V，3相）到控制箱，并预埋内径为25的标准电管（从控制箱到电机）,电管内必须预先穿7条电线（1.5mm²）；
4. 如图马达为右置，根据需要，马达也可左置；
5. 虚线位置为用户必须预留的安装及维修空间；
6. 所有尺寸为粉刷后的实际尺寸，以标明为准，单位为mm，公差为±5mm；

业主：	服务供应商：Kedgin 上海科盯门业有限公司	图纸名称	分节滑升门图	设计人	张平	批准		日期	
		产品型号	拐弯提升系统	制图人	唐雯	单位		比例	以实际标明为准