



厂家直销



美标品质



一流售后



## 15载行业经验 产品“零”缺陷



### 提高企业形象

整体框架由铝合金型材组成，外观一致、协调、美观、大方，大大提高企业形象



### 高效节能

- ◆ 开关完全智能化，提高工作效率
- ◆ 开关迅捷可达0.6m/s-1.5m/s，每天运行可达1000多次(标配0.6m/s，如有特殊要求，请咨询科盯销售工程师)
- ◆ 高效的开闭，隔离并减少空气流动，提高保温效果，节省能耗
- ◆ 软体底边设计，更贴合地面，提高密封性

### 安全可靠

配置进口红外线光电开关，当门正在关闭时，一旦人或物体触发光电开关，门返回开启状态，以避免对人或对货物造成伤害

### 功能强大的控制系统

- ◆ 控制系统设有过载、过流、过压、欠压、缺项等保护功能，确保控制系统的稳定运行
- ◆ 可选择：雷达、地磁、遥控、蓝牙、拉绳等开启装置，实现高效自动

### 改善工作环境

门的快速开闭，减少粉尘、噪音、异味或昆虫进入车间，创造舒适的作业环境

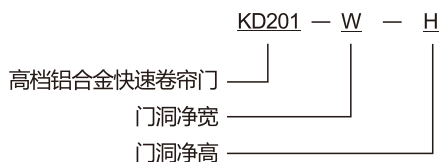
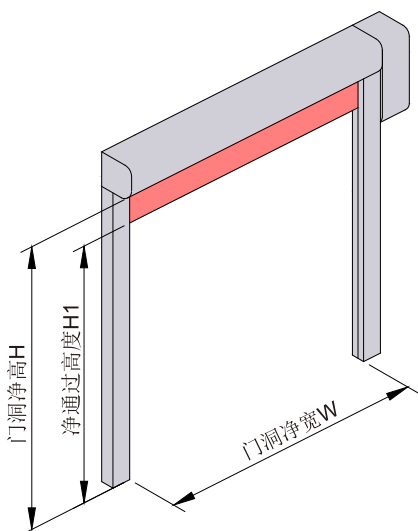
### 应用范围广

由于高效、安全、节能，所以快卷门被广泛应用于食品、饮料、医药卫生、化学、半导体、冷冻、电子、化妆品、包装、航空、制造业、物流、仓储等行业

## 规格选择的说明

选择型号时，客户可以随意组合长度和高度（如下表），也可以定制各种特殊规格

门洞净宽W ( max ) mm	4500
门洞净高H ( max ) mm	5000
净通过高度H1 mm	H-200




例如：KD201-40-30表示：

门洞净宽W=4000mm 门洞净高H=3000mm 净通过高度H1=2800mm

## 安全性

- ◆ 标配1对底部安全光电眼，万一货物或人员碰到光电眼时，该装置可阻止门体继续下落，确保安全
- ◆ 安装位置可以根据以后的生产变化随时调整，保证安全
- ◆ 门框正视图面每边带2条（沿高度方向）凹槽设计，槽内镶橙色安全警示条



## 铝合金抗风系统及铝合金底部平衡系统

- ◆ 桥洞设计，大大提高了抗压强度
- ◆ 门帘接口隐藏在铝合金内部，提升产品品质



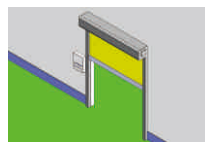
升级后



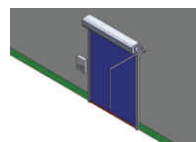
独有的隐藏式设计，所有的帘布经切割后，再用铝合金抗风杆完美收口，平整，大方，而传统的设计及加工方法，表面有明显的缝线头或压痕或焊接痕迹

## 提高工作效率

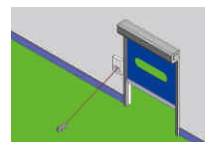
许多智能化的开启方式，大大提高了工作效率，快速门可以配备雷达、地磁感应器、遥控器和拉绳开关等各种感应器，提高通过率



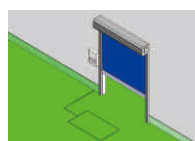
按钮



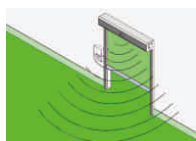
拉绳



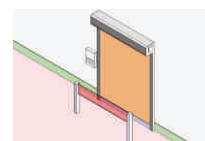
遥控器



地磁感应器



雷达



光栅

## 常用门帘颜色



蓝色 橘红色 灰色 黄色 黄色半透明 半透明 红色半透明

如需要其它颜色，请咨询科盯销售工程师

## 高品质选配件

- ◆ 安全底边
- ◆ 拉绳开关
- ◆ 警示灯
- ◆ 雷达
- ◆ 遥控器
- ◆ 视窗
- ◆ 红外线电子开关
- ◆ 光幕
- ◆ 防撞柱
- ◆ 地磁感应
- ◆ 互锁

电话Tel：021-58343060 021-58342897

传真Fax：021-51862396

网址Http://www.kedgin.com

邮箱E-mail：sales@kedgin.com

