

15载行业经验
产品“零”缺陷




厂家直销



美标品质



一流售后



最好的采光性

- ◆行业首创，采用超级耐划玻璃，永无划痕及抓痕，确保永久的大方敞亮
- ◆大面积采光，拥有最好的通透度

极佳的展示性及广告效果

国内效果最好的商用透视门，充分展示了您的产品，提高了产品的影响力和广告效益

广泛的尺寸选择

整体框架由铝合金型材组成，具有良好的组合性，客户可根据需求，选择铝合金视窗的宽度和高度（宽度 $\leq 1500\text{mm}$ ，高度 $\leq 600\text{mm}$ ），详细请咨询销售工程师

美观大方

- ◆外形新颖别致，美观大方，集实用性与观赏性于一体，符合立体美学的观点
- ◆外观可以做成与建筑物一样的颜色，提高了企业形象

操作方便

- ◆电动按钮，轻松开关您的滑升门，标准配备了断电应急开启装置，以防意外情况的发生
- ◆独特的扭簧设计更好地平衡了门体的重量，即使手动操作，也轻松自如
- ◆多种控制方式，以满足用户对开启和关闭的个性化需求

综合性能好

- ◆滑升门机理，扭簧断裂保护系统、钢丝绳断裂保护系统和底部安全系统同样确保您的人员和通行车辆万无一失
- ◆保温性能好，密封性能强，低噪音，防盗，抗风性能好，良好的综合性是您的绝佳选择

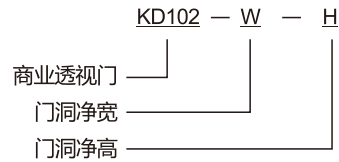
应用范围广泛

广泛应用于国际知名汽车4S店，国内外繁华商业街区，大型商场

规格选择的说明

选择型号时，客户可以随意组合长度和高度（如下表），也可以定制各种特殊规格

| | |
|------------------|------|
| 门洞净宽W (max) mm | 8000 |
| 门洞净高H (max) mm | 6000 |




例如：KD102-40-30表示：


门洞净宽W=4000mm

门洞净高H=3000mm


形式多样的门板




样式1：标准



样式2：带视窗



样式3：带铝合金视窗



样式4：带小门

通用技术指标

| | |
|--------------------|------------------------|
| 最大门洞宽度mm | 8000 |
| 最大门洞高度mm | 6000 |
| 最大面积m ² | 40 |
| 门板厚 | 40mm |
| 保温性 | 1.3W/m ² .K |
| 隔音属性 | 20db |
| 适应温度 | -40°C~50°C |
| 抗风 | 32.6m/s |



门板

- ◆ 门体上下均匀分割，协调一致，美观大方
- ◆ 标准配置超级耐划玻璃，永无划痕及抓痕，确保永久的敞亮
- ◆ 防划PC耐力板/亚克力玻璃可选
- ◆ 为了提高隔音效果和保温性，可选双层PC耐力板/亚克力玻璃
- ◆ 防夹手结构，有效地防止手指夹伤，卡槽内置消音条，运行更平稳，噪音更低
- ◆ 门体多种标准颜色供选择，可以根据客户要求定制颜色
- ◆ 门板可以自动搭配，满足不同的审美要求

高品质选配件

- ◆ 视窗
- ◆ 把手
- ◆ 小门
- ◆ 防撞柱
- ◆ PC耐力板/亚克力玻璃

电话Tel：021-58343060 021-58342897

传真Fax：021-51862396

网址Http://www.kedgin.com

邮箱E-mail：sales@kedgin.com

